

PLACE SWING

間仕切 プレイス スウィング

格納方式：折戸

出入りの方法：折戸

取扱説明書 兼 無償修理規定

このたびは、弊社製品をお買い上げいただきまして、ありがとうございます。
ご使用になる前に、この説明書をよくお読みいただき、正しくご使用ください。
お読みになったあとは、いつでも見られる所に大切に保管してください。



販売店様へ

製品を販売店様でお取付けになられた場合は、
この取扱説明書 兼 無償修理規定はご使用になられるお客様へお渡しください。



安全上のご注意（必ずお守りください）

この「取扱説明書」では、お使いになる人や他の人への危害、財産等への損害を未然に防止するために、必ずお守りいただくことを、次のように説明しています。

- 表示内容を無視し誤った使い方をしたときに生じる危害や損害の程度を次の表示で区分し、説明しています。

	警告	誤った取扱いをしたときに、死亡や重傷などの重大な結果に結びつく可能性が想定される内容を表示しています。
	注意	誤った取扱いをしたときに、障害または家屋、家財などの損害に結びつく可能性が想定される内容を表示しています。


- お守りいただく内容の種類を、次の表示で区分し、説明しています。

	してはいけない禁止の行為です。
	必ず実行していただく強制の行為です。

ご使用になる前にお読みください。

警告

- 暖房器具などの火のそばではご使用にならないでください。パネルが変形したり、燃えたりして危険です。




- 物を立てかけたり、よりかかったりしないようにしてください。又、ぶらさがったり、無理に引っばったりしないでください。製品の変形や破損によりパネルが落下したり転落により大きな事故の危険があります。



- パネルをフラットにするときにパネルとパネルのつなぎ目に指をはさまないように注意してください。けがをすする恐れがあります。特に小さなお子様には十分に注意してください。

- 付属品や取外しができる部品には小部品がありますので誤飲、窒息に注意してください。万一のみこんだ場合はすぐに医師の診察をうけてください。




安全上のご注意（必ずお守りください）

警告

■パネルの操作はパネルの動く範囲に障害物（人や物）がないか確認の上、本文の「製品の操作のしかた」に従い、ゆっくりと手でおこなってください。急激に操作すると思わぬけがや製品破損の恐れがあります。特に小さなお子様やペットが近くにいるときは十分に注意してください。



■パネルの開け閉めや移動等の操作をするとき、パネルと壁の間に手などはさまないように、またパネルによる指のはさみ込みや引き違い部分に指を引き込まれないように注意してください。けがをする恐れがあります。特に小さなお子様には十分に注意してください。




注意

■パネルの移動はパネルを広げてフラットな状態でおこなってください。パネルを折りたたんだまま移動するとパネルがふらつき、製品破損や内装を傷つける原因となります。



■本体と床の間に足や手を入れないでください。けがをする恐れがあります。特に小さなお子様には十分に注意してください。



■分解や改造をしないでください。製品が破損したり、落下し、思わぬ事故をまねく恐れがあります。

■廃棄の際には、製品を分解しないでください。廃棄は専門の処理業者に委託してください。


ご使用にあたってのご注意

採光窓「ハイザクラ」「アイ」「ウスクサ」「雲竜」「麻の葉」の場合、光の受け方により柄の見え方が変わります。


使用環境上のご注意（必ずお守りください）

注意

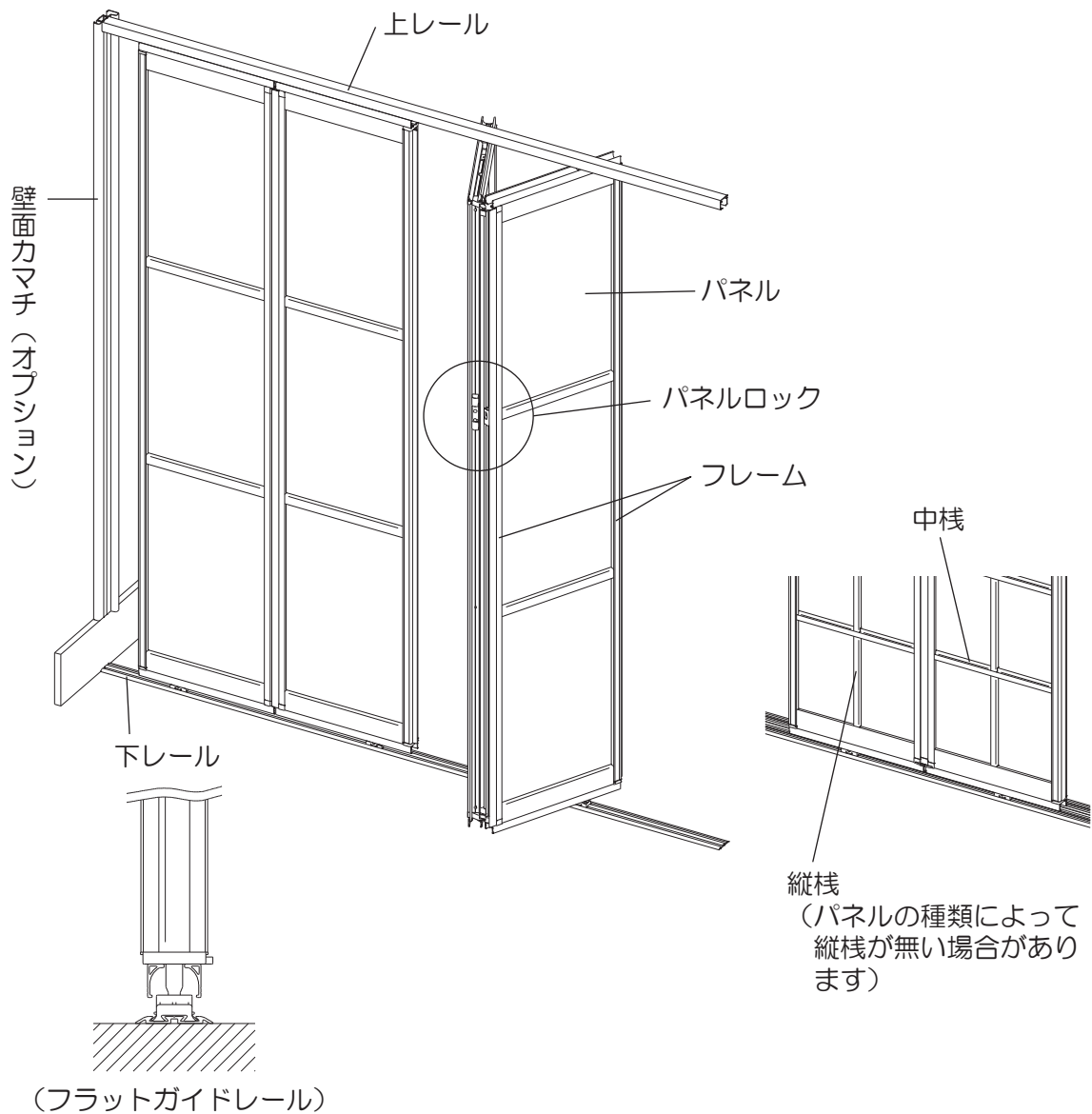
■蒸気の充満する浴室等ではご使用にならないでください。サビやパネルの変形などの発生により、製品機能の低下、または不具合発生の原因となります。



■この製品は屋内用としてつくられたものです。屋外ではご使用にならないでください。



各部の名称

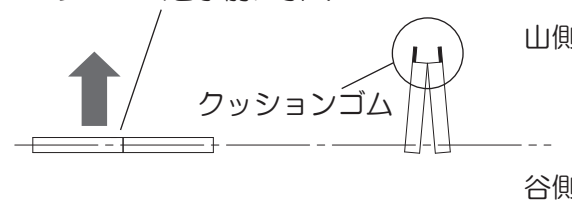
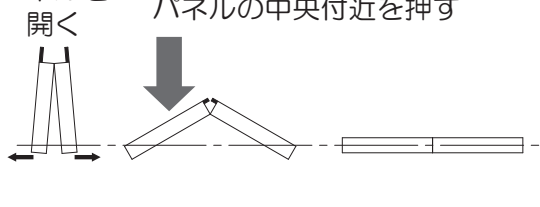
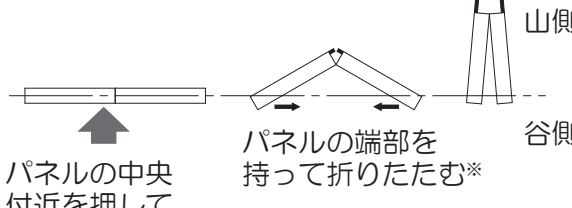
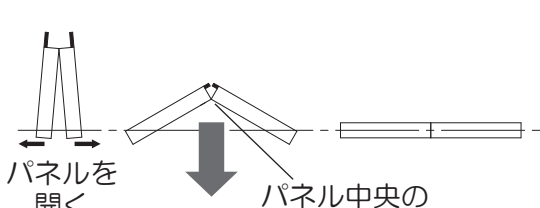


1. 製品の操作のしかた

製品の基本操作

以下の基本操作に従い、「出入り」「格納」「間仕切り」をおこなってください。

■パネルの操作のしかた（上から見た図）


操作側	折りたたみかた	開きかた（パネルをフラットにする）
山側	<p>フレームを手前に引く</p>  <p>クッションゴム</p>	<p>パネルを開く</p> <p>パネルの中央付近を押す</p> 
谷側	 <p>パネルの中央付近を押して パネルを少し折る</p> <p>パネルの端部を 持って折りたたむ※</p>	 <p>パネルを開く</p> <p>パネル中央の フレームを手前に引く</p>

※パネルは一方方向にしか折りたたみません。クッションゴムが山側になるように折ってください。



注意

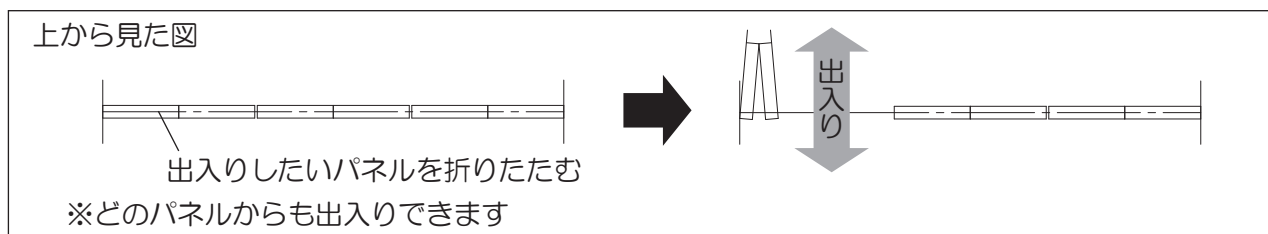
- パネルを開き、フラットにするときはパネルおよびパネルのつなぎ目に指をはさまないように注意しておこなってください。ケガをする恐れがあります。
- パネルロック部分で指をはさまないように注意してください。



1. 製品の操作のしかた

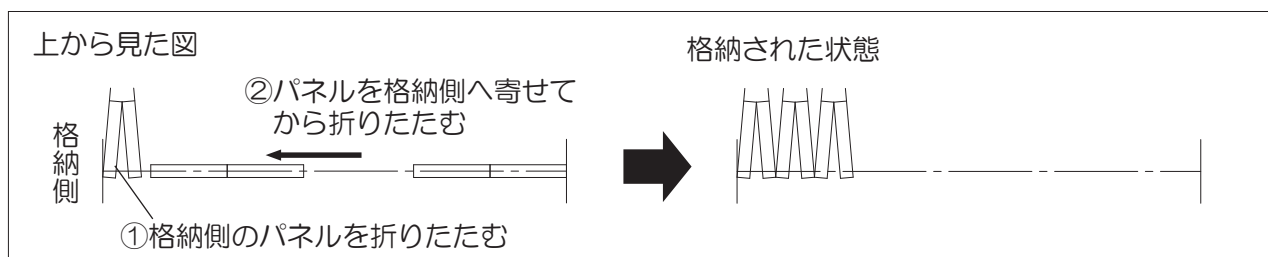
1) 出入りのしかた

- ①パネルを折りたたみ、出入りをおこないます。
- ②出入り後はパネルを開いて、フラットにします。



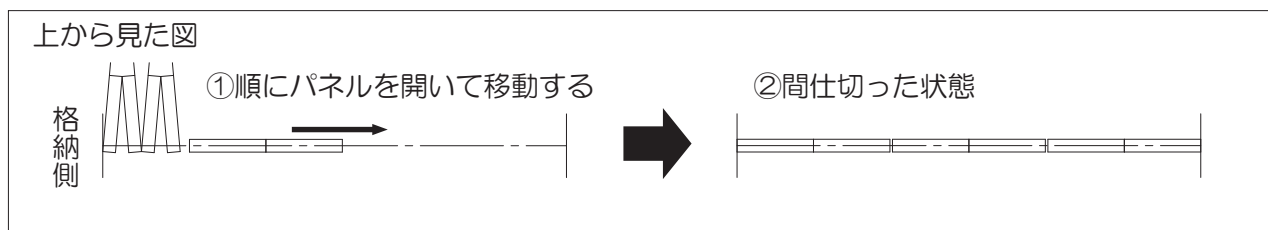
2) 格納のしかた

- ①格納する側のパネルを下図のとおり折りたたみます。
- ②格納側へ順にパネルを寄せ、パネルを折りたたみます。
パネルを寄せるときは必ずフラットな状態でパネルを移動させてください。



3) 間仕切りのしかた

- ①格納されているパネルを先頭から順に開いて、フラットにしてから下図のとおり移動させます。
- ②全てのパネルをフラットにすると間仕切りが完了します。



⚠ 注意

- パネルを押し開き、フラットにするときはパネルおよびパネルのつなぎ目に指をはさまないように注意しておこなってください。ケガをする恐れがあります。
- パネルロック部分で指をはさまないように注意してください。
- パネルを操作するときにパネルや壁等で指をはさまないように注意しておこなってください。ケガをする恐れがあります。
- パネルの動く範囲に障害物（人や物）がないことを確認してからパネルの開け閉めをおこなってください。障害物がある状態でパネルの開け閉めをおこなうと、けがをしたり、物や製品が破損する恐れがあります。

注意

- パネルの操作はゆっくりとおこなってください。急激に移動させると製品が破損する恐れがあります。

2. お手入れのしかた

- 日頃のお手入れは、ハンディモップ等でほこりを取り払ってください。
- 油気の多いところでは、汚れをこまめに拭きとってください。
- パネルの汚れがひどいときは、中性洗剤を薄めたものをご使用ください。洗剤を使用した後は必ず固くしぼった雑巾で水拭きをして、洗剤成分をきちんと拭きとってください。最後に採光窓（パネルの透明部）以外をやわらかい布を使用し、からぶきで仕上げてください。
- 取手やフレームに消毒用アルコールや次亜塩素酸水を吹きかけた後は、よく絞った柔らかい布でからぶきをして、表面に消毒用アルコールや次亜塩素酸水が残らないようにしてください。

注意 製品の汚れ落としに強アルカリや強酸性の洗剤やベンジン等の溶剤は使用できません。製品を傷める可能性があります。

- 下レールの溝にゴミが入るとパネルの動きが悪くなります。こまめに下レールの溝に掃除機をかけ、溝にゴミがない状態を保ってください。

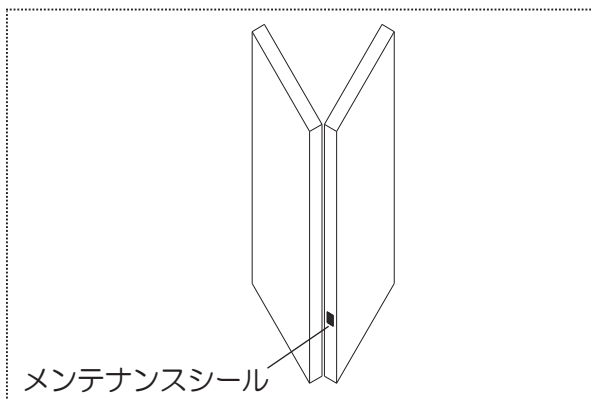
こんなときは

状 況	対 処
パネルの動きが悪くなった	下レールの溝にゴミが入って、パネルの動きが悪くなっている可能性があります。下レールの溝のゴミを掃除機等で取り除いてください。また、下レールなどに潤滑油やグリスを注さないようにしてください。
採光窓（パネルの透明部）にほこりが吸着する	採光窓が帯電してほこりを吸着している状態です。水拭きをすることで改善します。水拭きをおこなう際は、きれいな布を固くしぼり採光窓に水分が残らないように採光窓の両面を拭いてください。からぶきをおこなうと帯電してしまいますので、おこなわないでください。

3. メンテナンスシールのみかた

製品にはその製品のフレームカラー、製品サイズなどがわかるメンテナンスシールを貼付けております。修理や部品交換等のお問い合わせの際、このシールに記載されている内容をお手元にご用意いただくと、スムーズに対応することができます。お問い合わせの前に、あらかじめご確認ください。

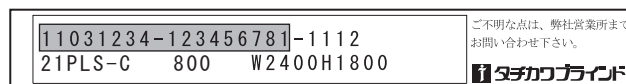
【メンテナンスシール貼付場所】



- メンテナンスシールは製品1台につき1枚貼付けております。
パネル召し合せ面の下部に貼付けております。

【メンテナンスシール記載内容】

お問い合わせの場合は網掛け部18桁（「-」ハイフン含む）の番号をご連絡ください。



製品略称 フレームカラー 製品サイズ(幅×高さ)

保証とアフターサービス

〈無償修理規定〉

取扱説明書に記載通りの正常なご使用状態で、万一故障した場合は、商品の引渡し日より3年間は無料にて修理をさせていただきます。但し、「パネル部」につきましては、無償修理期間を商品の引渡し日より1年とさせていただきます。

外観不良につきましては、商品の引渡し後7日以内にお申し出ください。

※次のような場合は無償修理期間内でも有料修理となります。

- 取付上の誤り、使用上の誤り、不当な修理や改造による故障及び損傷。
- 機能喪失を伴わない意匠劣化。（さび、樹脂部分の変質、変色、塗装の退色、かびなど）
- 天然素材の特性による現象。（例 木部の反り、干割れ、色あせ、木目違い、節抜けなど）
- 建築躯体の変形など製品以外に起因する不具合。
- 天変地異（火災、地震、水害、落雷等）による故障及び損傷。
- 特殊環境（極度の湿気、薬品のガス、公害、塵埃等）による損傷。

※本規定は、日本国内においてのみ有効です。

修理をご依頼になる場合は、お買上げの販売店にお申しつけください。

転居などにより、お買上げいただいた販売店などが不明なときは、弊社支店にお問い合わせください。

その他、ご不明な点・お問い合わせ等は、以下のいずれかの方法からお願いいたします。

- お電話にて（フリーダイヤル）**0120-937-958（お客様相談室）**
受付時間 9:00～12:00、13:00～17:00（土日・祝祭日、夏季休暇、年末年始等のぞく）
- インターネット（ホームページ）にて <https://www.blind.co.jp/contact/>